

Atbar y *Lectora de* *Voz*

Barra de herramientas



¿Que es Atbar?

ATbar ha sido creado como un código abierto, la barra de herramientas multi-navegador sirve para ayudar a los usuarios a personalizar la forma de ver e interactuar con las páginas web. El concepto detrás de ATbar es simple: una barra de herramientas para proporcionar toda la funcionalidad que se puede conseguir a partir de diferentes configuraciones.



AITbar :

Es gratuito y permite cambiar la apariencia de las páginas web, aumentar y disminuir el tamaño de las fuentes, tener texto leído en voz alta, usar superposiciones de color, facilidad de lectura y un diccionario para ayudar a la lectura.

AITbar:

Aumenta la accesibilidad de un sitio web y ofrece una experiencia de usuario personalizada. Está diseñada para aquellos que necesitan apoyo para acceder de forma rápida al texto ampliándolo en la pantalla y/o obtener la lectura del texto en voz. Estas herramientas sirven de ayuda a las personas con baja visión, dislexia y otras dificultades de lectura, como así también a aquellos que deseen simplemente reducir el resplandor del texto negro sobre fondos blancos brillantes.

Barra de Herramientas



Fix La web sirve como ayuda para resolver los problemas de accesibilidad web. Las personas con discapacidad reportan los problemas y obtienen soluciones de manera inmediata.



Seleccione el botón de Lupas para aumentar o disminuir el tamaño del texto.



Seleccione el botón de fuente para elegir un tipo diferente de fuente para el texto y el aumento del interlineado.



Seleccione el botón de corrector ortográfico Muestra las sugerencias de un texto a corregir.

Barra de Herramientas



Seleccione el botón Diccionario después de resaltar una palabra en la página web aparecerá la definición de Wikcionario.



Seleccione el botón de conversión de texto a voz (solo lee los textos en inglés, para más información sobre lectores de pantalla en Español consultar en [CENTRO DE CONSULTAS](#)).




La legibilidad convierte el diseño de la página a formato vertical y permite a su vez aumentar el tamaño de la fuente y cambiar su color.



Predicción de palabras nos muestra opciones de palabras a partir de lo que estemos escribiendo.

Barra de Herramientas



 **Seleccione el botón Estilos** Para cambiar la apariencia, alterar el color de la barra de herramientas ,cambiar los colores del fondo de la página web, texto y enlaces o elegir estilos de página pre-hechos.

 **Seleccione el botón de superposición** para proporcionar un tinte de color en toda la página web. Verá una selección de colores : crema, rosa, verde y celeste.

 **Seleccione el menú de regreso** si desea restaurar la página web a su estilo original.

 **Salir de AITbaar**


¿ Como obtenemos la barra Atbar?

Debemos descargarla haciendo clic aquí:

<https://www.atbar.org/download/>



Lectora de Voz



¿Cansado de leer?

Seleccione el texto que desee leer y escúchelo. SpeakIt convierte texto en voz para amenizar sus lecturas.

¿Cómo lo descargas?

Hacer clic en el siguiente enlace:

[https://chrome.google.com/webstore/detail/speakit/pgeolalili
fpodheeocdmbhehgnkkbak](https://chrome.google.com/webstore/detail/speakit/pgeolalili
fpodheeocdmbhehgnkkbak)

Paso 2

Les aparecerá esta ventana donde le dará la posibilidad de descargar la herramienta para su PC.

chrome web store

Buscar en Chrome

Aplicaciones

Juegos

Extensiones

Temas

TIPOS

Aplicaciones

Sitios web

CATEGORÍAS

Todo

FUNCIONES

Funciona sin internet

De Google

Gratis

Disponible en Android

Funciona con Chrome

VALORACIONES

SpeakIt!
ofrecido por [skehboy.com](#)
★★★★☆ (3768) | [Productividad](#) | 892.208 usuarios

Hacer clic para descargar la herramienta

+ AÑADIR A CHROME

DESCRIPCIÓN GENERAL | OPINIONES | AYUDA | RELACIONADOS

G+1 3.451

Compatible con tu dispositivo

Cansado de leer? Seleccione el texto que desee leer y escúchelo. SpeakIt convierte texto en voz para amenizar sus lecturas.

SpeakIt lee el texto seleccionado utilizando la tecnología Text-to-Speech, con detección automática de idioma. Se puede leer el texto en más de 50 idiomas.

Uso:
- Primero, seleccione el texto que desea que se lea.
- A continuación, haga clic en el icono para empezar a escuchar.

Sitio web

Notificar uso inadecuado

Información adicional

Versión: 0.2.992
Última actualización: 12 de abril de 2016
Tamaño: 158KIB
Idiomas: Ver todos (20)

Ver todos

mi

Review GRATIS

SpeakIt! Tired of reading?

WIKIPEDIA

Benvenuti su Wikipedia

Voci in vetrina

Lo sapevi che...

Paso 3

The image shows a sequence of steps for installing and using the 'SpeakIt!' extension. It includes the Chrome Web Store listing, a confirmation dialog with a red circle around the 'Añadir extensión' button, and the extension's interface overlaid on a Wikipedia page.

Chrome Web Store Listing:

- Extension: **SpeakIt!** (ofrecido por [skechboy.com](#))
- Rating: ★★★★★ (3768)
- Category: [Productividad](#)
- Buttons: **DESCRIPCIÓN GENERAL** | **OPINIONES**

Installation Dialog:

¿Quieres instalar "SpeakIt!"?

Puede:

- Leer y modificar todos los datos de los sitios web que visites
- Leer todo el texto hablado con la síntesis de voz

Buttons: **HACER CLIC** | **Añadir extensión** | **Cancelar**

Extension Interface (Wikipedia Page):

SpeakIt! Tired of reading?

Buttons: **COMPROBANDO...** | **G+** 3.451

Compatible con tu dispositivo

Cansado de leer? Selecciona el texto que desee leer y escúchelo. SpeakIt convierte texto en voz para amenizar sus lecturas.

SpeakIt! lee el texto seleccionado utilizando la tecnología Text-to-Speech, con detección automática de idioma. Se puede leer el texto en más de 50 idiomas.

Uso:

- Primero, seleccione el texto que desea que se lea.
- A continuación, haga clic en el icono para empezar a escuchar.

Sitio web | **Notificar uso inadecuado**

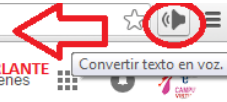
Información adicional

Versión: 0.2.992
Última actualización: 12 de abril de 2016
Tamaño: 158KIB
Idiomas: [Ver todos \(20\)](#)

Paso 4

https://www.google.com.ar/?gfe_rd=cr&ei=o91VV6ilBiacxgTI-qrwCA

Así nos quedará instalada la herramienta de Texto de voz, cuando la queremos usar le damos clic en el PARLANTE



Buscar con Google Me siento con suerte

Google.com.ar ofrecido en: [Español \(Latinoamérica\)](#)